

The Wallet Project

A try run through the full DT circle

Nina Hecht

1. Empathize

- Welche Fächer hat dein Geldbeutel und wie benutzt du ihn?

Es gibt zwei Fächer über die volle Breite, eins davon benutze ich für Kassenbons, eins für meine Scheine. Innen hat er dann ein Münzfach, mehrere Kartenfächer und ein ausklappbares Fach. Das hat hinten ein durchsichtiges Fach, da hab ich meinen Ausweis drin. Auf der anderen Seite sind drei normale Kartenfächer, da wäre noch ein durchsichtiges Fach aber besser, für meinen Studentenausweis.

- Reichen die anderen drei Kartenfächer dir denn, wenn die auf dem ausklappbaren ersetzt werden?

Ja, reicht genau. Ich hab nämlich sonst nur noch meine Krankenkassenkarte, meinen Führerschein und meine Bankkarte dabei.

- Und an welchen anderen Fächern könnte noch etwas verbessert werden?

Das Fach für die Scheine dürfte ein klein wenig höher sein, manche Scheine schauen oben raus. Und es wäre super, wenn das ganze unnötig Kleingeld einfach zu mir nach Hause gebeamt werden könnte.

- Das mit den Münzen könnte etwas schwer werden, aber vielleicht könnten wir ja zumindest etwas Ordnung in das Münzfach reinbekommen. Sollte sich denn am allgemeinen Design was ändern?

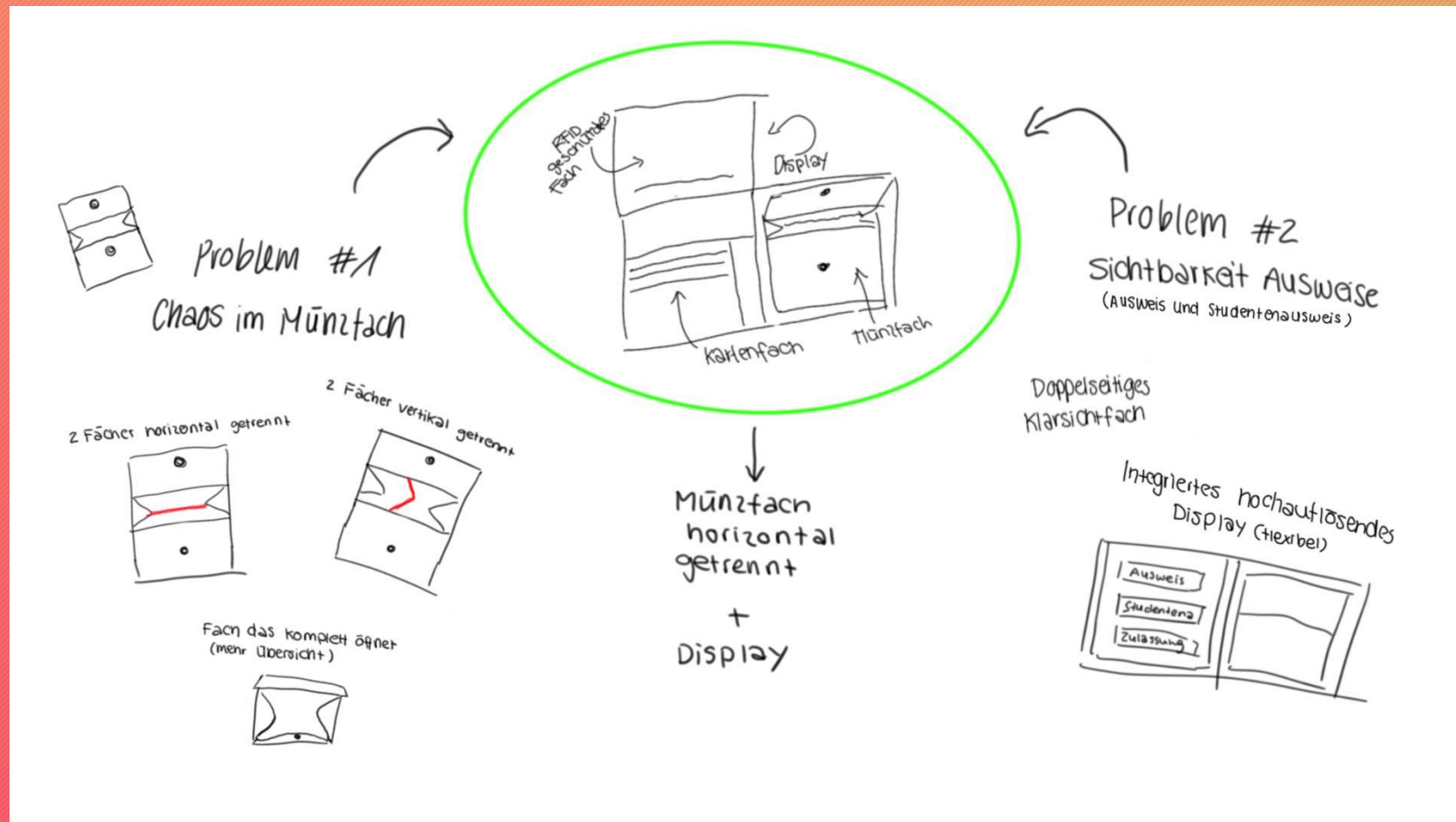
Hellbraunes Leder wäre mir lieber als das schwarz und es wäre cool wenn mein Name oder ein Bild eingebrannt wäre.

2. Define

Top Findings:

- Mehr Klarsichtfächer
 - Organisierteres Münzfach
 - Personalisierbar
- Ich, als Nutzer, benötige einen Geldbeutel, in dem ich meinen Ausweis und Studentenausweis vorzeigen kann, ohne sie herausholen zu müssen. Zudem wünsche ich mir mehr Ordnung in meinen häufig sehr vollen Münzfach. Bezüglich des Designs wünsche ich mir einen sehr schlichten Geldbeutel aus hellbraunen Leder, der sich aber durch eine Einprägung meines Namens von anderen abhebt.

3. Ideate und 4. Prototype

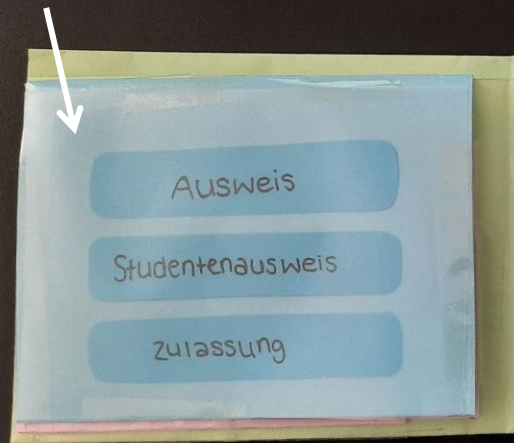


5. Test

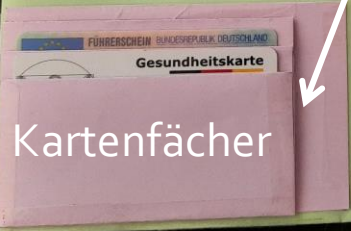
- + Das Display ist cool, besonders wenn es tatsächlich machbar wäre (Aber ein doppelseitiges Klarsichtfach würde das Problem natürlich auch schon gut lösen)
- + Das RFID geschützte Fach gefällt mir, vor allem weil ich durch die Positionierung abgetrennt von den anderen Karten schneller dran komme
- + Die Aufteilung des Münzfaches ist eine gute Idee, da bitte die horizontale Trennung
- Durch die Aufteilung könnte es schwer sein an die Münzen ranzukommen
- Ein weiter öffnendes Fach für die wertvolleren Münzen, das andere Fach schmaler, da die kleinen Münzen zu Hause immer geleert werden und das Fach daher nicht oft durchsucht werden muss

6. Prototype

Display mit Buttons für die gespeicherten Dokumente



Fach für die auf dem Display vorhandenen Dokumente



Fach für Kassenzettel

Fach für Geldscheine

6. Prototype

